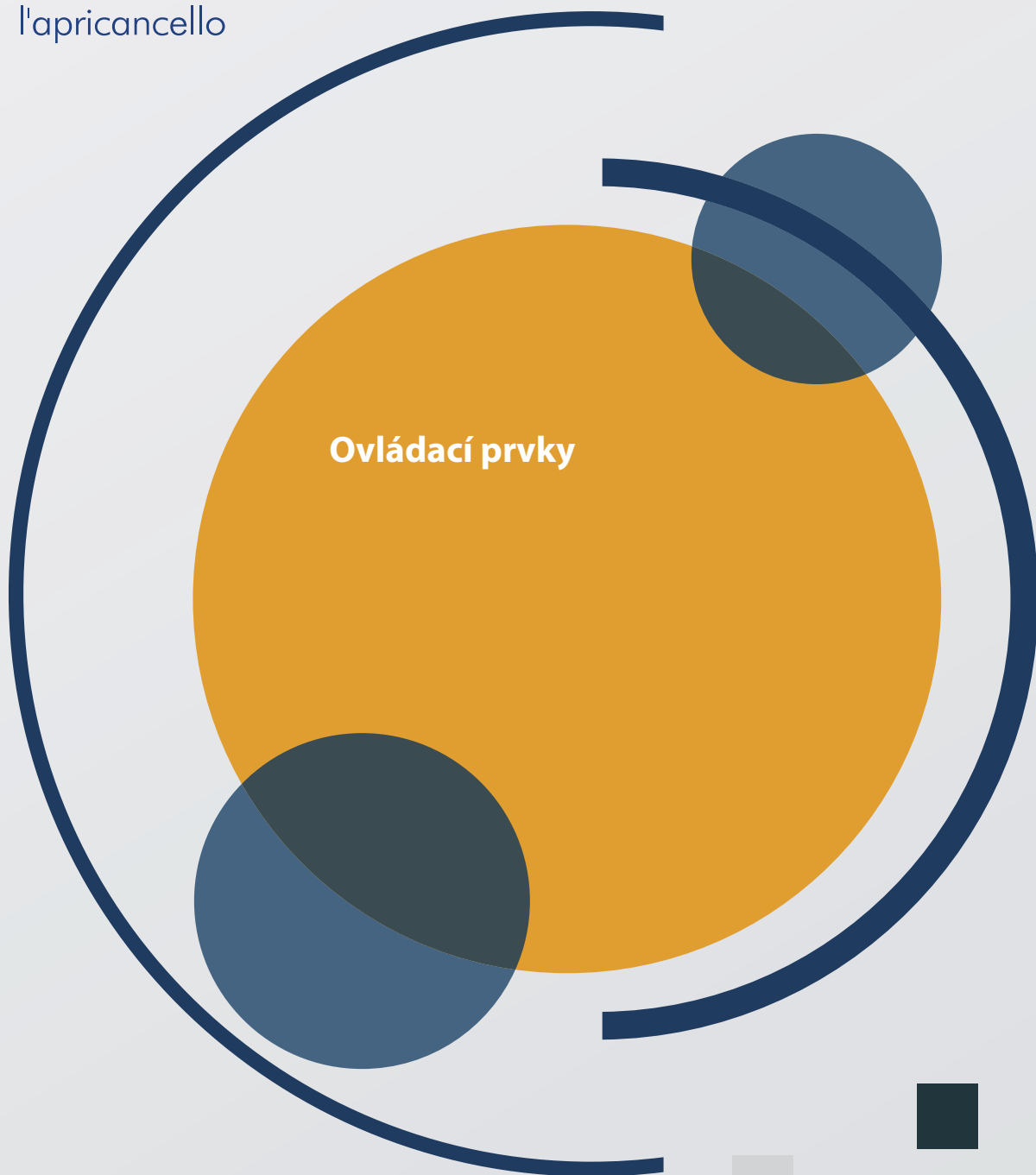


**FADINI**<sup>®</sup>  
l'apricancello



Ovládací prvky





# Ovládací prvky



## DGT 61

str. 118

Digitální kódovací klávesnice



## SAPE 69

str. 119

Snímač karet nebo magnetických klíčů



## CHIS 37

str. 120

Klíčový spínač



## CHIS-E 37

str. 121

Klíčový spínač



## DOPLŇKOVÉ PŘÍSLUŠENSTVÍ PRO

DGT 61 / SAPE 69 / CHIS 37 / CHIS-E 37

str. 122



**GECO 9**

str. 123

Žetonový automat





## Digitální kódovací klávesnice s připojením prostřednictvím kabelu

Klávesnice ve vestavné verzi nebo s upevněním na zeď z **hliníku s antikorozní úpravou** a s krytem z nerezové oceli.

• **Modře podsvícená tlačítka.**

• **Vizuální a zvuková signalizace**

Zvukový signál při stisknutí jednotlivého tlačítka.

- zelená LED kontrolka - postup proběhl správně.
- červená LED kontrolka - postup proběhl nesprávně nebo bylo stisknuto tlačítko zastavení.

• **Snadné programování**

se základní deskou prostřednictvím DIP přepínače.

K dispozici jsou dva výstupy spínacího kontaktu NO a jeden výstup rozpínacího kontaktu NC. Uložení až 4 různých kódů pro jeden výstup NO do paměti. Časově nastavitelné a bistabilní funkce.

• **Snadná instalace**

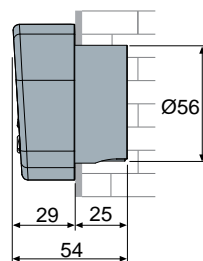
kompletní řada příslušenství k upevnění: boční držák, sloupky různé výšky (0,50 – 0,75 – 1,20 m), adaptér pro zmenšení otvoru a ochranná krabice ABS pro montáž do zdiva.

## TECHNICKÉ ÚDAJE

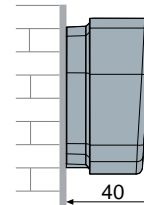
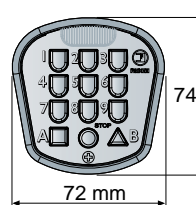
Napájení 2 x 0,5 mm <sup>2</sup>	12 - 24 V ac/dc
Připojení k tlačítkovému panelu	4 x 0,5 mm <sup>2</sup>
Proudový odběr klávesnice	15 mA
Proudový odběr relé v klidovém stavu	4 mA
Proudový odběr aktivovaného relé	27 mA
Provozní teplota	-20 °C +80 °C
Kanály NO	2
Kanály NC	1
Komunikační vzdálenost	max. 100 m
Výstupní kontakty	1 A - 125 V - 60 VA
Stupeň ochrany klávesnice	IP 54
Stupeň ochrany desky	IP 53

## ROZMĚRY

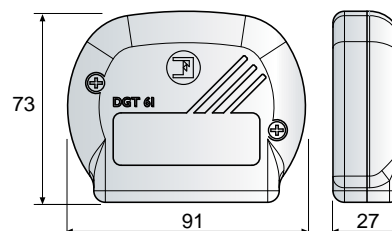
vestavná



na zeď



Základní deska



Kód art.	Model	Verze
<b>610L</b>	DGT 61	na zeď
<b>611L</b>	DGT 61	vestavná Ø 56 mm
<b>612L</b>	Základní deska	

POZNÁMKA: Kódy 610L a 611L vždy vyžadují základní desku, kód 612L.

PŘÍSLUŠENSTVÍ

POZNÁMKA: vyčerpávající informace ohledně příslušenství získáte v příslušné sekci na str. 122

# Sape 69



pro posuvné  
brány

pro rotační  
brány

pro průmyslová  
vrata

pro garážová  
vrata

hydraulické  
dopravní

elektronické  
řídící jednotky

ovládací  
prvky

bezpečnostní a  
signalizační prvky

rádiové  
ovládání

sady

kompletní  
systémy



## Snímač karet nebo magnetických klíčů

Snímač ve vestavné verzi nebo s upevněním na zeď. Přijímač, který se nachází ve vlastním krytu, má vstup pro mini-USB, umožňující načítání dat softwaru. Uživatelské programovací karty: zelená (uložení do paměti) a červená (vymazání). Modrá karta (BLU) nebo magnetický klíč pro ovládání vstupu. Vyjímatelná paměť pro **4.000 uživatelů (dva seznamy po 2.000 uživatelích)**.

### • Snadné programování

pomocí nástroje SAPE 69 BOX pro ovládání komplexních zařízení příslušným softwarem.

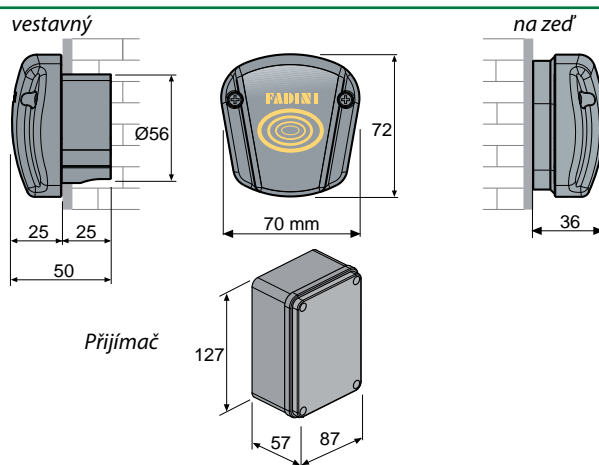
### • Snadná instalace








kompletní řada příslušenství k upevnění: boční držák, sloupky různé výšky (0,50 – 0,75 – 1,20 m), adaptér pro zmenšení otvoru a ochranná krabice ABS pro montáž do zdiva.

## TECHNICKÉ ÚDAJE

Napájení přijímače	230 Vac ±10% - 50 Hz
Napájení snímačů (z přijímače)	12 V
Max. příkon samostatného snímače	50 mA
Max. příkon přijímače	10 mA
Provozní teplota	-20 °C +60 °C
Kanály NO	1
Komunikační vzdálenost	max 100 m
Výstupní kontakty	1 A - 125 V - 60 VA
Stupeň ochrany snímače	IP 55
Stupeň ochrany přijímače	IP 65
Paměť - seznam 1	2.000 karet
Paměť - seznam 2	2.000 karet

## ROZMĚRY



Kód art.	Popis
 <b>690L</b>	Snímač SAPE 69 vestavný Ø 56 mm
 <b>691L</b>	Snímač SAPE 69 na zeď
 <b>692L</b>	Kompletní přijímač SAPE 69
 <b>693L</b>	Pár karet: zelená (uložení do paměti) a červená (vymazání) pro programování modrých karet (BLU) a magnetických klíčů na přijímači, kód 692L
 <b>694L</b>	Modrá karta (BLU) pro konečného uživatele
 <b>695L</b>	Modrý magnetický klíč pro konečného uživatele
<b>696L</b>	Vyjímatelná paměťová karta
 <b>697L</b>	SAPE 69 BOX kompletní nástroj s přijímačem a snímačem pro ovládání a programování komplexních zařízení. Připojení k PC prostřednictvím mini-USB portu (kabel není součástí).

POZNÁMKA: kódy 690L a 691L vždy vyžadují přijímač, kód 692L, a programovací karty, kód 693L.

## PŘÍSLUŠENSTVÍ

POZNÁMKA: vyčerpávající informace ohledně příslušenství získáte v příslušné sekci na str. 122



vestavný

na zeď


## Klíčový spínač

Cylindrická vložka a klíč standardního profilu.  
Personalizovaný klíč s **ergonomickým úchytem**.

- **Maximální bezpečnost**  
proti pokusům o násilné vniknutí díky vnějšímu krytu z tlakově litého hliníku s antikorozní úpravou.
- **Ovládací kontakty NO a NC na svorkovnicích.**
- **Modré LED světlo**  
sériové pro noční signalizaci.
- **Snadná instalace**  
kompletní řada příslušenství k upevnění: boční držák, sloupky různé výšky (0,50 – 0,75 – 1,20 m), adaptér pro zmenšení otvoru a ochranná krabice ABS pro montáž do zdiva.



Detail vestavného klíčového spínače CHIS 37 na sloupku z eloxovaného hliníku

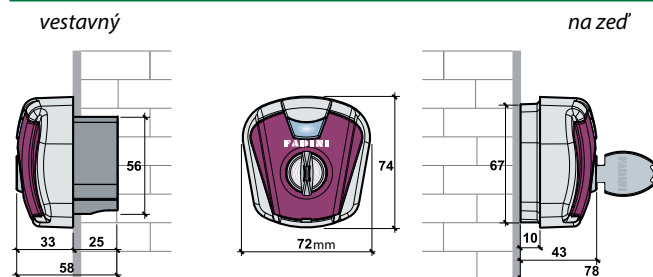






Detail vnitřního uspořádání

## TECHNICKÉ ÚDAJE


Napájení LED světla	12 V / 24 V ac/dc
Proudový odběr LED světla	max. 5 mA
Provozní teplota	-30 °C +70 °C
Kontakt mikrospínačů	zlato ve třech vrstvách
Max. zatížení mikrospínačů	100 mA a 30 V
Stupeň ochrany	IP 54

## ROZMĚRY



Kód art.	Model	Profil klíče	Verze
 <b>370L</b>	CHIS 37		na zeď
 <b>371L</b>	CHIS 37		vestavný Ø 56 mm

## SPECIFICKÉ PŘÍSLUŠENSTVÍ

Kód art.	Popis
 <b>378L</b>	Klíč s personalizovaným číslováním (od č. WA7001 do č. WA7030)
<b>379L</b>	Zámek s cylindrickou vložkou se 2 klíči s personalizovaným číslováním (od č. WA7001 do č. WA7030)

## PŘÍSLUŠENSTVÍ

POZNÁMKA: vyčerpávající informace ohledně příslušenství získáte v příslušné sekci na str. 122

# Chis-E 37



12/24



pro posuvné brány

pro rotační brány

pro průmyslová vrata

pro garážová vrata

hydraulické dopravní

elektronické řídicí jednotky

ovládací prvky

bezpečnostní a signalizační prvky

rádiové ovládání

sady

kompletní systémy



vestavný

na zeď

## Klíčový spínač

Cylindrická vložka a klíč evropského profilu.  
Personalizovaný klíč.

- **Maximální bezpečnost**  
proti pokusům o násilné vniknutí díky vnějšímu krytu z tlakově litého hliníku s antikorozní úpravou.
- **Ovládací kontakty NO a NC na svorkovnicích.**
- **Modré LED světlo**  
sériové pro noční signalizaci.
- **Snadná instalace**  
kompletní řada příslušenství k upevnění: boční držák, sloupky různé výšky (0,50 – 0,75 – 1,20 m), adaptér pro zmenšení otvoru a ochranná krabice ABS pro montáž do zdiva.



Detail vestavného klíčového spínače CHIS-E 37 na sloupku z eloxovaného hliníku.



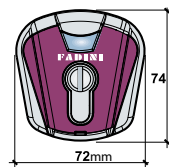
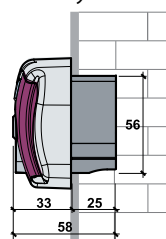
Detail modrého LED světla

## TECHNICKÉ ÚDAJE

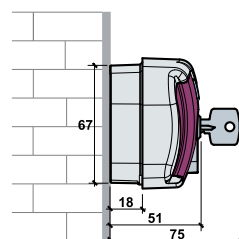
Napájení LED světla	12 V / 24 V ac/dc
Proudový odběr LED světla	max. 5 mA
Provozní teplota	-30 °C +70 °C
Kontakt mikrospínačů	zlato ve třech vrstvách
Max. zatížení mikrospínačů	100 mA a 30 V
Stupeň ochrany	IP 54

## ROZMĚRY

vestavný



na zeď



Kód art.	Model	Profil klíče	Verze
372L	CHIS-E 37		na zeď
373L	CHIS-E 37		vestavný Ø 56 mm
374L	CHIS-E 37	bez evropské cylindr. vložky	na zeď
375L	CHIS-E 37	bez evropské cylindr. vložky	vestavný Ø 56 mm

## SPECIFICKÉ PŘÍSLUŠENSTVÍ









Kód art.	Popis
376L	Klíč evropského profilu s personalizovaným číslováním (od č. F0001 do č. F0025)
377L	Zámek s cylindrickou vložkou se 2 klíči s personalizovaným číslováním (od č. F0001 do č. F0025)

## PŘÍSLUŠENSTVÍ

POZNÁMKA: vyčerpávající informace ohledně příslušenství získáte v příslušné sekci na str. 122

## Doplňkové příslušenství pro ovládací a bezpečnostní prvky

# DGT 61 • SAPE 69 • CHIS 37 • CHIS-E 37 • FIT 55

Kód art.	Popis	Výška sloupku (cm)	ks / bal.
 552L	Ochranná krabice ABS pro montáž do zdiva		12
 553L	Redukční adaptér pro výměnu DIFO 33 - POLO 44 - PRIT 19 - SECH 15 za nové vestavné modely Ø 56 mm		20
 554L	Kryt a kotevní deska sloupku se 4 šrouby		10
 555L	Sloupek z eloxovaného hliníku s krytem, bez základové kotevní desky	50	2
556L	Sloupek z eloxovaného hliníku s krytem, bez základové kotevní desky	75	2
557L	Sloupek z eloxovaného hliníku s krytem, bez základové kotevní desky	120	2
566L	Sloupek z eloxovaného hliníku s dvojitým otvorem, s krytem, bez základové kotevní desky	120	2
 558L	Úchyt příslušenství na sloupek nebo pro boční aplikaci na zeď		2
 560L	Redukční adaptér pro výměnu POLO 44 - PRIT 19 za vestavné modely Ø 56 mm		10
 562L	Sloupek z eloxovaného hliníku s krytem a se základovou kotevní deskou	50	1
564L	Sloupek z eloxovaného hliníku s krytem a se základovou kotevní deskou	50	2
565L	Sloupek z eloxovaného hliníku s krytem a se základovou kotevní deskou	75	2



# Geco 9

24 V



pro posuvné brány

pro rotační brány

pro průmyslová vrata

pro garážová vrata

hydraulické dopravní

elektronické řídicí jednotky

ovládací prvky

bezpečnostní a signalizační prvky

rádiové ovládání

sady

kompletní systémy



## Žetonový automat

### • Jednoduchý

může být nainstalován spolu s dopravními závory, zásuvnými sloupy nebo u vjezdů obecně.

Pro ovládání otevírání a zavírání stačí zasunout žeton do příslušného otvoru. V případě výpadku elektrické energie zařízení žetony nepřijímá.

### • Kompaktní a bezpečný

těleso z oceli s lakováním nebo z nerezové oceli AISI 304. Okénko pro vyjmutí žetonů je možné otevřít pouze bezpečnostním klíčem.



Verze GECO 9 z nerezové oceli

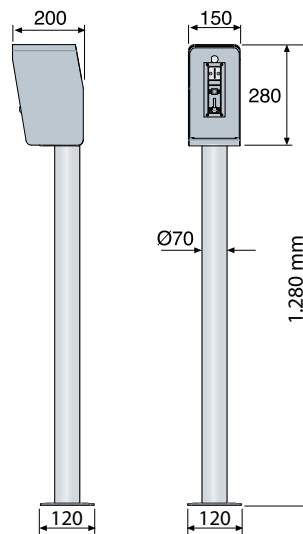


Speciální ocelový žeton

## TECHNICKÉ ÚDAJE

Napájení	24 V ac
Elektrická cívka	24 V ac
Odpor	40 Ohm
Proud	40 mA
Příkon	10 W
Značka kvality	1389919 England
Mikrokontakt	5 A -250 V ac
Ovládání kontaktu	rotační
Činnost ovládání	mechanická
Provozní teplota	-20 °C +125 °C
Stupeň ochrany	IP 43
Polyesterové práškové lakování	RAL 2002
Žeton	poniklovaná ocel
Hmotnost	8,5 kg
Kapacita sběrného zásobníku na žetony	300 kusů

## ROZMĚRY



Kód art.	Model	Napájecí napětí	Povrchová úprava
<b>2028L</b>	GECO 9	24 V ac	nerezová ocel AISI 304
<b>2035L</b>	GECO 9	24 V ac	RAL 2002 jasně oranžová

## SPECIFICKÉ PŘÍSLUŠENSTVÍ

Kód art.	Popis
<b>60L</b>	Změna barvy RAL
<b>2034L</b>	Žeton z poniklované oceli

